

СОГЛАСОВАНО

Заместитель Главы ЗАТО г.Железногорск

\_\_\_\_\_  
\_\_\_\_\_  
Е.А. Карташов  
«28» Анфисе 2022 г.

УТВЕРЖДАЮ

МБУ СШ "Смена"

\_\_\_\_\_  
\_\_\_\_\_  
К.В. Камалтынов  
«28» Анфисе 2022 г.

Отчет

о результатах деятельности муниципального бюджетного учреждения  
и об использовании закрепленного за ним муниципального имущества

МБУ СШ "Смена"

(наименование учреждения)

на 1 января 2022 года

«28» Анфисе 2022 г.  
(дата составления документа)



РАЗДЕЛ 1. Общие сведения о муниципальном бюджетном учреждении.

1.1. Общие сведения о муниципальном бюджетном учреждении:

Полное наименование муниципального бюджетного учреждения	Муниципальное бюджетное учреждение "Спортивная школа по спортивным играм "Смена"
Сокращенное наименование муниципального бюджетного учреждения	МБУ СШ "Смена"
Дата и номер постановления Администрации ЗАТО г. Железнодорожск о создании учреждения	22.02.2011 г., №405
Юридический адрес	662972, Российская Федерация, Красноярский край, ЗАТО Железнодорожск, ул.Ленина, д.48А, помещение 25
Адрес фактического местонахождения	662972, Российская Федерация, Красноярский край, ЗАТО Железнодорожск, ул.Ленина, д.48А, помещение 25
Дата и номер регистрации в ЕГРЮЛ	29.03.2011 г., №1112452000320
Телефон/факс/адрес электронной почты	8 (3919) 75-36-31, 75-20-58,76-49-76 /8(3919)76-49-76/smena-gamt@mail.ru
Учредитель	Администрация ЗАТО г.Железнодорожск
Ф.И.О. руководителя, телефон	Камалтынов Константин Валерьевич, 8(3919)76-49-76
Ф.И.О. бухгалтера, телефон	Кудашева Оксана Ивановна 8(3919)76-04-16
Срок действия трудового договора с руководителем (дата начала и дата окончания)	с 01.04.2020 по 01.04.2023
Банковские реквизиты	Финансовое управление Администрации ЗАТО г.Железнодорожск л/с 20196У21220 р/с 03234643047350001900 Отделение Красноярск банка России// УФК по Красноярскому краю г. Красноярск кор счет 40102810245370000011 БИК 010407105
Идентификационный номер налогоплательщика	2452038910
Код причины постановки на учет учреждения (КПП)	245201001
Филиалы учреждения, с указанием адресов (контактной информации)	-

1.2. Виды деятельности муниципального бюджетного учреждения в соответствии с уставом учреждения:

№ пп	Виды деятельности муниципального казенного учреждения	Основание (перечень разрешительных документов, на основании которых муниципальное казенное учреждение осуществляет деятельность, с указанием номеров, даты выдачи и срока действия)	
		2020 год	2021 год
1	Деятельность в области спорта	Устав, постановление Администрации ЗАТО г. Железнодорожск от 22.02.2011 г. №405 бессрочно, лицензия №8231-л от 20.10.2015 г. бессрочно	
2	Спортивная подготовка по олимпийским видам спорта		
3	Спортивная подготовка по неолимпийским видам спорта		
4	Организация и обеспечение подготовки спортивного резерва		
5	Проведение занятий физкультурно-спортивной направленности по месту проживания граждан		

1.3. Перечень услуг (работ) муниципального бюджетного учреждения, в соответствии с уставом учреждения, предоставление которых для физических и юридических лиц, осуществляется за плату:

№ пп	Наименование услуги (работы)	Потребители услуги (работы)
1.	Платные:	-
1.1	предоставление населению физкультурно-оздоровительных услуг	Юридические и физические лица
2	Частично платные:	-

1.4. Штатная численность и средняя заработная плата работников муниципального бюджетного учреждения:

№ пп	Наименование показателя	Ед. изм.	2020 год	2021 год
1	2	3	4	5
1	Среднегодовая штатная численность	Шт. ед.	43	37
2	Численность работников списочного состава и внешних совместителей в среднем за год(*)	человек	36,8	28
3	Средняя заработная плата работников муниципального казенного учреждения (по фактической численности)	руб.	39 429	46 510

(\*)заполняется по фактическим данным граф 2,3 раздела 1 формы федерального статистического наблюдения № П-4 «Сведения о численности, заработной плате и движении работников»



РАЗДЕЛ 2. Результат деятельности муниципального бюджетного учреждения.

Таблица № 1

№ пп	Наименование показателя	Ед. изм.	Отчетный год	Примечание
1	2	3		5
1	Изменение (увеличение, уменьшение) балансовой (остаточной) стоимости нефинансовых активов относительно предыдущего отчетного года относительно предыдущего отчетного года	%	Увеличение балансовой стоимости на 75%, увеличение остаточной стоимости на 15%	
2	Общая сумма выставленных требований в возмещение ущерба по недостаткам и хищениям материальных ценностей, денежных средств, а также от порчи материальных ценностей	тыс. руб.		
3	Изменение (увеличение, уменьшение) дебиторской задолженности учреждения относительно предыдущего отчетного года, всего,	%	Увеличение на 279%	
	в том числе в разрезе поступлений:			
3.1.	субсидии на выполнение муниципального задания	%	279%	
3.2.	целевых субсидий	%		
3.3.	бюджетных инвестиций	%		
3.4.	поступление от оказания учреждением услуг (выполнения работ), относящихся в соответствии с уставом учреждения к его основным видам деятельности, предоставление которых для физических и юридических лиц осуществляется на платной и частично платной основе	%		
3.5.	поступлений от реализации ценных бумаг	%		
3.6.	поступлений от иной приносящей доход деятельности	%		
4	Изменение (увеличение, уменьшение) кредиторской задолженности учреждения относительно предыдущего отчетного года, всего,	%	Увеличение на 19,3%	
	в том числе в разрезе выплат:			
4.1.	оплата труда и начисления на оплату труда	%		
4.2.	услуги связи	%	193,80%	
4.3.	транспортные услуги	%		
4.4.	коммунальные услуги	%	19,20%	
4.5.	арендная плата за пользование имуществом	%		
4.6.	услуги по содержанию имущества	%		
4.7.	прочие услуги	%		
4.8.	безвозмездные перечисления государственным и муниципальным организациям	%		
4.9.	пособия по социальной помощи населению	%		



4.10.	приобретение основных средств	%		
4.11.	приобретение нематериальных активов	%		
4.12.	приобретение материальных запасов	%		
4.13.	приобретение ценных бумаг	%		
4.14.	прочие расходы	%		
4.15.	иные выплаты, не запрещенные законодательством Российской Федерации	%		
5	Сумма доходов, полученных учреждением от оказания платных и частично платных услуг (выполнения работ)	тыс. руб.	175,95	
6	Цены (тарифы) на платные услуги (работы), оказываемые потребителям:			
	I квартал отчетного года	руб.	-	
	II квартал отчетного года	руб.	-	
	III квартал отчетного года	руб.	-	
	IV квартал отчетного года	руб.	-	
7	Общее количество потребителей, воспользовавшихся услугами (работами) учреждения, всего:	чел.	910,00	
	в том числе:			
7.1.	количество потребителей, воспользовавшихся платными услугами (работами) учреждения	чел.	131	
7.2.	количество потребителей, воспользовавшихся бесплатными услугами (работами) учреждения	чел.	779,00	
8	Суммы плановых поступлений, всего:	тыс. руб.	35 548,61	
	в том числе в разрезе поступлений, предусмотренных планом финансово-хозяйственной деятельности:			
8.1.	субсидии на выполнение муниципального задания	тыс. руб.	31 465,74	
8.2.	целевых субсидий	тыс. руб.	3 789,25	
8.3.	поступлений от иной приносящей доход деятельности	тыс. руб.	293,61	
9	Суммы кассовых поступлений, всего:	тыс. руб.	35 137,61	
	в том числе в разрезе поступлений, предусмотренных планом финансово-хозяйственной деятельности:			
9.1.	субсидии на выполнение муниципального задания	тыс. руб.	31 465,74	
9.2.	целевых субсидий	тыс. руб.	3 378,25	
9.3.	поступлений от приносящей доход деятельности	тыс. руб.	293,61	
10	Суммы плановых выплат всего:	тыс. руб.	36 275,04	
	в том числе в разрезе выплат, предусмотренных планом финансово-хозяйственной деятельности:			
10.1.	выплаты персоналу	тыс. руб.	23 212,49	
10.2.	социальные и иные выплаты населению	тыс. руб.	809,31	
10.3.	уплата налогов, сборов и иных платежей	тыс. руб.	6,63	
10.4.	закупка товаров, работ, услуг	тыс. руб.	12 246,61	
11.	Суммы кассовых выплат, всего:	тыс. руб.	35 651,82	
	в том числе в разрезе выплат, предусмотренных планом финансово-хозяйственной деятельности:	руб.		
11.1.	выплаты персоналу	тыс. руб.	23 092,40	
11.2.	социальные и иные выплаты населению	тыс. руб.	809,31	
11.3.	уплата налогов, сборов и иных платежей	тыс. руб.	6,63	
11.4.	закупка товаров, работ, услуг	тыс. руб.	11 743,48	
12	Остаток средств на конец года, всего	тыс. руб.	621,58	
13	Общая сумма прибыли муниципального бюджетного учреждения после налогообложения, всего	руб.		
14	Количество жалоб потребителей	ед.		

Таблица № 2 «Сведения об исполнении муниципального задания на оказание муниципальных услуг (выполнение работ)»:

№ пп	Наименование услуги	Объем услуг, ед. изм.		Объем финансового обеспечения, тыс. руб.		Причины отклонения от плана	Источник(и) информации о фактическом объеме услуг
		план	факт	план	факт		
1	2	3	4	5	6	7	8
1	Организация и обеспечение подготовки спортивного резерва, человек	190	190	3 971 868,40	3 971 868,40		
2	Спортивная подготовка по олимпийским видам спорта: баскетбол (этап начальной подготовки), человек	60	60	2 300 325,30	2 300 325,30		
3	Спортивная подготовка по олимпийским видам спорта: баскетбол тренировочный этап (этап спортивной специализации), человек	90	90	3 759 356,63	3 759 356,63		
4	Спортивная подготовка по олимпийским видам спорта волейбол (этап начальной подготовки), человек	60	60	2 100 284,17	2 100 284,17		
5	Спортивная подготовка по олимпийским видам спорта: волейбол тренировочный этап (этап спортивной специализации), человек	50	50	1 885 782,95	1 885 782,95		
6	Спортивная подготовка по олимпийским видам спорта настольный теннис (этап начальной подготовки), человек		0	0,00	0,00		
7	Спортивная подготовка по олимпийским видам спорта: настольный теннис тренировочный этап (этап спортивной специализации), человек	40	40	3 206 183,57	3 206 183,57		
8	Спортивная подготовка по олимпийским видам спорта: настольный теннис (этап совершенствования спортивного мастерства), человек	2	2	697 342,30	697 342,30		
9	Спортивная подготовка по олимпийским видам спорта футбол (этап начальной подготовки), человек	78	78	3 279 557,48	3 279 557,48		



10	Спортивная подготовка по олимпийским видам спорта: футбол (этап совершенствования спортивного мастерства), человек	7	7	490 620,82	490 620,82		
11	Спортивная подготовка по олимпийским видам спорта: футбол тренировочный этап (этап спортивной специализации), человек	109	109	4 189 287,21	4 189 287,21		
12	Спортивная подготовка по олимпийским видам спорта хоккей (этап начальной подготовки), человек	44	44	1 296 081,14	1 296 081,14		
13	Спортивная подготовка по олимпийским видам спорта: хоккей тренировочный этап (этап спортивной специализации), человек	27	27	1 225 822,95	1 225 822,95		
14	Спортивная подготовка по олимпийским видам шахматы (этап начальной подготовки), человек	10	10	542 001,45	542 001,45		
15	Спортивная подготовка по олимпийским видам спорта: хоккей тренировочный этап (этап спортивной специализации), человек	12	12	607 413,44	607 413,44		
16	Проведение занятий физкультурно-спортивной направленности по месту проживания граждан, занятий	1500	1500	1 913 814,18	1 913 814,18		



РАЗДЕЛ 3. Использование имущества, закрепленного за муниципальным бюджетным учреждением.


№ пп	Наименование показателей	Ед. изм.	На начало отчетного периода	На конец отчетного периода
1	2	3	4	5
1	Общая балансовая стоимость недвижимого имущества, находящегося у учреждения на праве оперативного управления	руб.	6 862 735,89	6 862 735,89
2	Общая остаточная стоимость недвижимого имущества, находящегося у учреждения на праве оперативного управления	руб.	4 714 926,39	4 640 218,83
3	Общая балансовая стоимость недвижимого имущества, находящегося у учреждения на праве оперативного управления, и переданного в аренду	руб.		
4	Общая остаточная стоимость недвижимого имущества, находящегося у учреждения на праве оперативного управления, и переданного в аренду	руб.		
5	Общая балансовая стоимость движимого имущества, находящегося у учреждения на праве оперативного управления и переданного в безвозмездное пользование	руб.		
6	Общая остаточная стоимость движимого имущества, находящегося у учреждения на праве оперативного управления и переданного в безвозмездное пользование	руб.		
7	Общая балансовая стоимость движимого имущества, находящегося у учреждения на праве оперативного управления	руб.	3244385,67	10814174,64
8	Общая остаточная стоимость движимого имущества, находящегося у учреждения на праве оперативного управления	руб.	798795,76	1705730,62
9	Общая балансовая стоимость движимого имущества, находящегося на праве оперативного управления, и переданного в аренду	руб.		

10	Общая остаточная стоимость движимого имущества, находящегося на праве оперативного управления, и переданного в аренду	руб.		
11	Общая балансовая стоимость движимого имущества, находящегося на праве оперативного управления, и переданного в безвозмездное пользование	руб.		
12	Общая остаточная стоимость движимого имущества, находящегося на праве оперативного управления, и переданного в безвозмездное пользование	руб.		
13	Общая площадь объектов недвижимого имущества на праве оперативного управления	кв.м		
14	Общая площадь объектов недвижимого имущества, находящегося у учреждения на праве оперативного управления и переданного в аренду	кв.м		
15	Общая площадь объектов недвижимого имущества, находящегося у учреждения на праве оперативного управления и переданного в безвозмездное пользование	кв.м		
16	Количество объектов недвижимого имущества, находящегося у учреждения на праве оперативного управления, всего:	ед.	3	3
	в том числе:			
	зданий	ед.	1	1
	строений	ед.	-	
	сооружений	ед.	-	
	помещений	ед.	2	2
17	Объем средств, полученных в отчетном году от распоряжения в установленном порядке имуществом, находящимся у учреждения на праве оперативного управления	руб.	X	
18	Общая балансовая стоимость недвижимого имущества, приобретенного учреждением в отчетном год за счет средств, выделенных органом, осуществляющим функции и полномочия учредителя, учреждению на иные цели	руб.	X	



19	Общая остаточная стоимость недвижимого имущества, приобретенного учреждением в отчетном год за счет средств, выделенных органом, осуществляющим функции и полномочия учредителя, учреждению на иные цели	руб.	X	
20	Общая балансовая стоимость недвижимого имущества, приобретенного учреждением в отчетном год за счет доходов, полученных от платных услуг и иной приносящей доход деятельности	руб.	X	
21	Общая остаточная стоимость недвижимого имущества, приобретенного учреждением в отчетном год за счет доходов, полученных от платных услуг и иной приносящей доход деятельности	руб.	X	
22	Общая балансовая стоимость особо ценного движимого имущества, находящегося у учреждения на праве оперативного управления	руб.	1826953,6	9345900,38
23	Общая остаточная стоимость особо ценного движимого имущества, находящегося у учреждения на праве оперативного управления	руб.	798795,76	1705730,62


Ведущий бухгалтер муниципального казенного учреждения

  
 О.И. Кудашева  
 (подпись) (расшифровка подписи)

ПРЕДЛОЖЕНИЯ ПО СОГЛАСОВАНИЮ ОТЧЕТА:

1. согласовано

Начальник социального отдела  
 Администрации ЗАТО г.Железногорск

  
 (подпись)

А.А. Кривицкая  
 (расшифровка подписи)

2. согласовано


Начальник отдела КУМИ

  
 (подпись)

О.В. Захарова  
 (расшифровка подписи)

3. согласовано

Руководитель УЭП

  
 (подпись)

Т.М. Дунина  
 (расшифровка подписи)

